
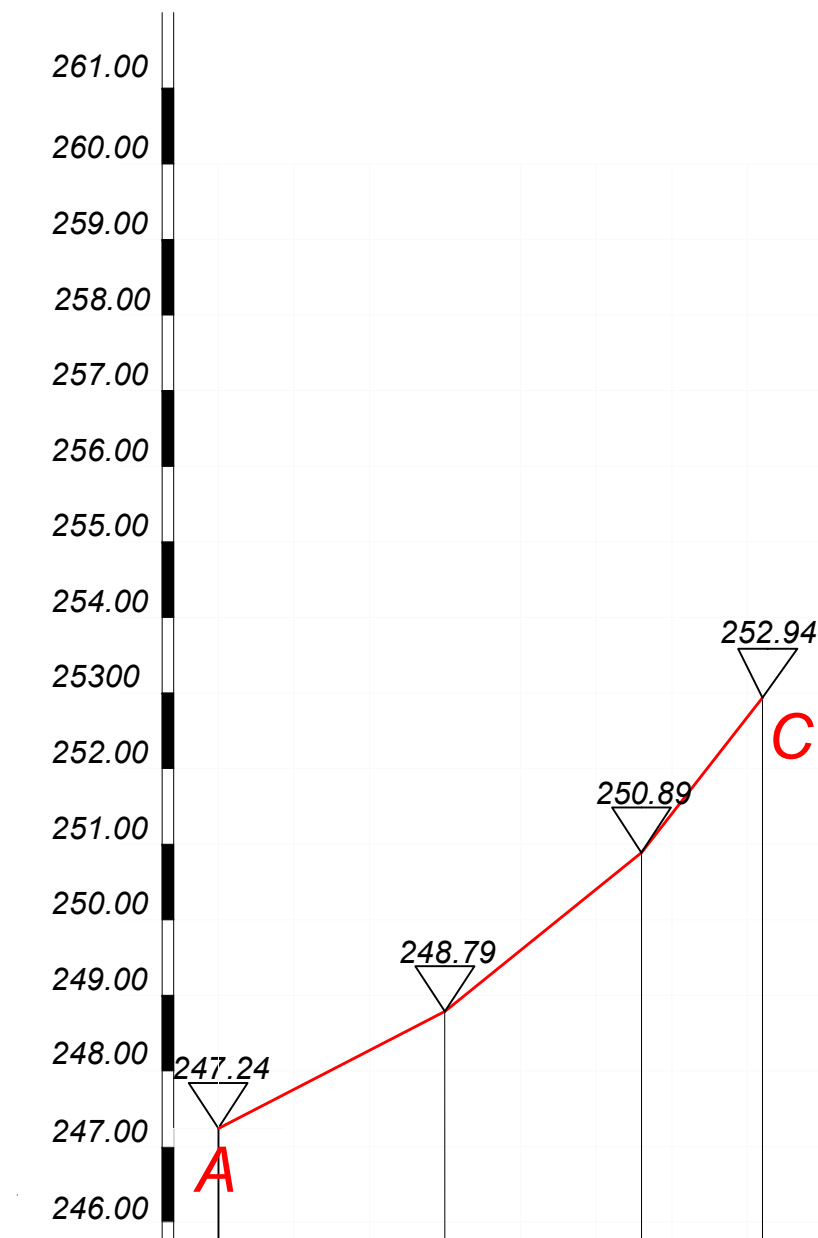


ПОДУЖНИ ПРОФИЛ УЛИЦЕ R= 100  
A - B




НАГИБ НИВЕЛЕТЕ	0+000	0+024
КОТЕ НИВЕЛЕТЕ	247.24	252.15
КОТЕ ТЕРЕНА	247.24	252.15
СТАЦИОНАЖА	0+000	0+024
ПРАВЦИ И КРИВИНЕ		

ПОДУЖНИ ПРОФИЛ УЛИЦЕ R= 100  
A - C



НАГИБ НИВЕЛЕТЕ	0+000	0+030	0+036	0+042
КОТЕ НИВЕЛЕТЕ	247.24	248.79	250.89	252.94
КОТЕ ТЕРЕНА	247.24	248.79	250.89	252.94
СТАЦИОНАЖА	0+000	0+030	0+036	0+042
ПРАВЦИ И КРИВИНЕ				

ПОДУЖНИ ПРОФИЛ УЛИЦЕ R= 100  
D - E



НАГИБ НИВЕЛЕТЕ	0+000	0+017	0+090	0+158	0+210	0+284	0+388
КОТЕ НИВЕЛЕТЕ	256.92	256.62	261.60	264.15	271.00	284.00	293.00
КОТЕ ТЕРЕНА	256.92	256.62	261.60	264.15	271.00	284.00	293.00
СТАЦИОНАЖА	0+000	0+017	0+090	0+158	0+210	0+284	0+388
ПРАВЦИ И КРИВИНЕ	17 PK1 R=98.1>27°31'18" Tg=24.0k+47.8k+3 PK2 R=87.1>61°08'31" Tg=51.4k+92.8k+14.0k PK3 R=27.1>67°35'31" Tg=24.0k+39.6k+14.0k						